

WYBORY DO RADY POWIATU

Okręg wyborczy nr	*	1	Liczba mandatów	*	8	Załącznik nr 1..... do protokołu z wyborów do Rady Powiatu Nakielskiego
-------------------	---	---	-----------------	---	---	---

ZESTAWIENIE

wyników głosowania i podziału mandatów w okręgu wyborczym nr 1 utworzonym dla wyboru Rady Powiatu Nakielskiego

sporządzone dnia 13 listopada 2006 r. przez Powiatową Komisję Wyborczą w Nakle nad Notecią.

Komisja stwierdza, że otrzymała protokoły głosowania od 21 obwodowych komisji wyborczych właściwych do przeprowadzenia głosowania i ustaliła następujące wyniki głosowania w okręgu nr 1

1.	Liczba wyborców uprawnionych do głosowania (umieszczonych w części A spisu wyborców w chwili zakończenia głosowania)	*	2	5	1	5	4
2.	Liczba wyborców, którym wydano karty do głosowania (liczba podpisów w części A spisu wyborców)	*	1	1	3	0	1
3.	Liczba oddanych kart do głosowania (liczba kart wyjętych z urny)	*	1	1	2	9	7
4.	Liczba kart nieważnych	*	*	*	*	2	0
5.	Liczba kart ważnych	*	1	1	2	7	7

Uwaga! Suma liczb z pkt. 4. i 5. **musi** być równa liczbie z pkt. 3.

6.	Liczba głosów nieważnych	*	*	*	8	7	1
6a.	w tym z powodu postawienia znaku „X” obok nazwiska dwóch lub większej liczby kandydatów z różnych list	*	*	*	4	2	7
6b.	w tym z powodu niepostawienia znaku „X” obok nazwiska żadnego kandydata z którejkolwiek z list	*	*	*	4	4	4
6c.	w tym z powodu postawienia znaku „X” wyłącznie obok nazwiska skreślonego kandydata (art. 113 ust. 2)	*	*	*	*	*	0
6d.	w tym z powodu postawienia znaku „X” wyłącznie obok nazwiska kandydata z unieważnionej listy kandydatów (art. 113 ust. 3)	*	*	*	*	*	0

Uwaga! Suma liczb z pkt. 6a. – 6d. **musi** być równa liczbie z pkt. 6. **

7.	Liczba głosów ważnych	*	1	0	4	0	6
----	-----------------------	---	---	---	---	---	---

Uwaga! Suma liczb z pkt. 6. i 7. **musi** być równa liczbie z pkt. 5.

***) jeżeli nie wystąpiła inna przyczyna nieważności głosu niż wymieniona w pkt 6a-6d.

Symbol kontrolny systemu informatycznego: 7c67-4ce3-dd38-51a5-96fd-eab8-2564-8620

Miejsce na parafowanie strony przez członków Komisji

8. Na poszczególnych kandydatów z list kandydatów oddano następującą liczbę głosów ważnych:

Lista nr 1 — KOMITET WYBORCZY PSL

Liczba głosów ważnych oddanych na listę:	*	*	1	6	6	1
--	---	---	---	---	---	---

Na poszczególnych kandydatów z tej listy oddano następujące liczby głosów ważnych:

1.	MIŁOWSKI Tomasz Edmund	*	*	*	5	6	4
2.	HECK Jerzy Józef	*	*	*	1	2	1
3.	WARMKE Jarosław Brunon	*	*	*	3	3	6
4.	PALIWODA Mirosław Grzegorz	*	*	*	*	7	8
5.	SZPLITT Halina Zofia	*	*	*	*	8	8
6.	KACZMAREK Stanisław Franciszek	*	*	*	*	3	5
7.	MOŻDZYŃSKA Mirosława Małgorzata	*	*	*	*	2	8
8.	NOWAK Justyna Anna	*	*	*	*	4	6
9.	DACYK Grzegorz	*	*	*	*	6	2
10.	BRUKWICKA Bożena	*	*	*	*	8	1
11.	KUGACZ Andrzej	*	*	*	*	1	6
12.	MAJDA Lilianna	*	*	*	*	5	1
13.	CHOLEWIŃSKA Barbara	*	*	*	*	5	3
14.	MARCJAN Maciej Ryszard	*	*	*	*	1	6
15.	CISZEWSKA Joanna	*	*	*	*	3	7
16.	MASŁOCH Witold Rajmund	*	*	*	*	4	9
	RAZEM	*	*	1	6	6	1

Uwaga! Suma głosów oddanych na wszystkich kandydatów z danej listy (rubryka „Razem”) **musi** równać się liczbie głosów ważnych oddanych na tę listę.

Symbol kontrolny systemu informatycznego: 7c67-4ce3-dd38-51a5-96fd-eab8-2564-8620

Miejsce na parafowanie strony przez członków Komisji

Lista nr 4 — KW PRAWO I SPRAWIEDLIWOŚĆ

Liczba głosów ważnych oddanych na listę:	*	*	2	3	9	4
--	---	---	---	---	---	---

Na poszczególnych kandydatów z tej listy oddano następujące liczby głosów ważnych:

1.	MAĆKOWSKA Anna Maria	*	*	*	4	1	8
2.	MIKIETYŃSKI Krzysztof Jan	*	*	*	4	9	3
3.	CZOSNYKA Jacek Jerzy	*	*	*	2	0	9
4.	TOCZKO Kazimierz	*	*	*	3	3	5
5.	ZABOROWSKI Henryk Sławomir	*	*	*	1	9	8
6.	NIEDBALSKA Anna Ewa	*	*	*	*	2	4
7.	BANASZEK-MUĆKA Magdalena Agnieszka	*	*	*	1	0	0
8.	LEMAŃSKI Stefan Marian	*	*	*	1	1	8
9.	JUREWICZ Krzysztof	*	*	*	*	4	9
10.	PRZYBYŁKA Sławomir Władysław	*	*	*	*	3	5
11.	JASKÓLSKA Zofia	*	*	*	*	7	4
12.	LEWANDOWSKA Sonia Patrycja	*	*	*	*	8	3
13.	MALIKOWSKI Mariusz Radosław	*	*	*	1	2	7
14.	KULIGOWSKI Andrzej	*	*	*	1	3	1
	RAZEM	*	*	2	3	9	4

Uwaga! Suma głosów oddanych na wszystkich kandydatów z danej listy (rubryka „Razem”) **musi** równać się liczbie głosów ważnych oddanych na tę listę.

Symbol kontrolny systemu informatycznego: 7c67-4ce3-dd38-51a5-96fd-eab8-2564-8620

Miejsca na parafowanie strony przez członków Komisji

Lista nr 5 — KW PLATFORMA OBYWATELSKA RP

Liczba głosów ważnych oddanych na listę:	*	*	2	2	1	0
--	---	---	---	---	---	---

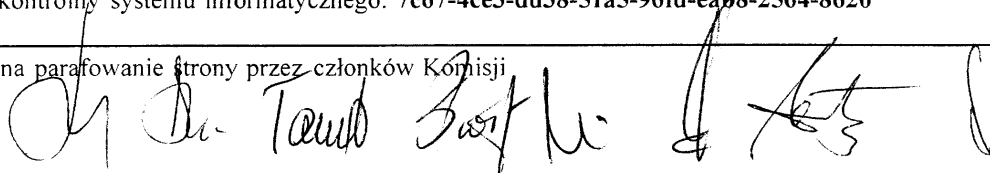
Na poszczególnych kandydatów z tej listy oddano następujące liczby głosów ważnych:

1.	KINDERMAN Andrzej	*	*	1	0	2	6
2.	DOMEK Dariusz	*	*	*	1	1	8
3.	GLISZCZYŃSKA Halina	*	*	*	2	2	4
4.	KRAWCZYK Jolanta Ewa	*	*	*	1	1	1
5.	KAPELA Mirosław	*	*	*	*	2	0
6.	JEZIORSKI Wiesław	*	*	*	*	3	4
7.	WOJTECKA Maria Teresa	*	*	*	1	4	7
8.	RASZEJA Halina Beata	*	*	*	1	0	1
9.	WAŁOSZYŃSKA Beata Anna	*	*	*	*	5	2
10.	PTAK Tomasz	*	*	*	*	3	2
11.	GROD Rafał	*	*	*	*	3	4
12.	WOŚ Monika Agnieszka	*	*	*	*	7	9
13.	JĘDRYCHOWSKA Elwira Barbara	*	*	*	*	1	4
14.	OSIAK Rozalia Magdalena	*	*	*	*	2	6
15.	CZELEŃ Przemysław	*	*	*	*	3	8
16.	ADAMCZEWSKI Jacek	*	*	*	1	5	4
	RAZEM	*	*	2	2	1	0

Uwaga! Suma głosów oddanych na wszystkich kandydatów z danej listy (rubryka „Razem”) **musi** równać się liczbie głosów ważnych oddanych na tę listę.

Symbol kontrolny systemu informatycznego: 7c67-4ce3-dd38-51a5-96fd-eab8-2564-8620

Miejsce na parafowanie strony przez członków Komisji



Lista nr 6 — KKW SLD+SDPL+PD+UP LEWICA I DEMOKRACI

Liczba głosów ważnych oddanych na listę:	*	*	2	6	8	3
--	---	---	---	---	---	---

Na poszczególnych kandydatów z tej listy oddano następujące liczby głosów ważnych:

1.	NAPIERAŁA Sławomir	*	*	*	5	1	1
2.	COBLEWSKA Ewa	*	*	*	1	2	3
3.	PODEJKO Henryk Piotr	*	*	*	2	1	5
4.	HANASZ Janusz Zygmunt	*	*	*	1	6	1
5.	KALUŻNA Arleta	*	*	*	1	0	5
6.	NOWAKOWSKI Jan	*	*	*	1	5	1
7.	NIEMYJSKI Andrzej	*	*	*	2	3	7
8.	CYBULSKI Leon Alojzy	*	*	*	1	0	8
9.	SALAGAN Marian	*	*	*	1	5	0
10.	TOMCZYŃSKI Zbigniew	*	*	*	*	8	1
11.	RUCIŃSKI Arkadiusz Marek	*	*	*	*	6	3
12.	KALAMON Piotr	*	*	*	*	3	6
13.	KALLAS Danuta	*	*	*	1	7	5
14.	SOBCZAK Sławomir Wojciech	*	*	*	*	8	6
15.	SOBOL Tadeusz	*	*	*	4	8	1
	RAZEM	*	*	2	6	8	3

Uwaga! Suma głosów oddanych na wszystkich kandydatów z danej listy (rubryka „Razem”) **musi** równać się liczbie głosów ważnych oddanych na tę listę.

Symbol kontrolny systemu informatycznego: 7c67-4ce3-dd38-51a5-96fd-~~gab8~~-2564-8620

Miejsce na parafowanie strony przez członków Komisji

Lista nr 13 — KOMITET WYBORCZY POPN

Liczba głosów ważnych oddanych na listę:	*	*	1	4	5	8
--	---	---	---	---	---	---

Na poszczególnych kandydatów z tej listy oddano następujące liczby głosów ważnych:

1.	SMULSKI Mieczysław	*	*	*	*	5	2
2.	BUDZIAK Irena Jadwiga	*	*	*	*	6	5
3.	MURAWSKI Sławomir	*	*	*	*	6	7
4.	BOCZAN Zbigniew Roman	*	*	*	*	4	8
5.	OLEJARZ Jan	*	*	*	*	7	3
6.	LAMPRECHT Alicja	*	*	*	*	5	5
7.	GAJEWSKI Władysław	*	*	*	*	5	0
8.	KRÓL Damian Dariusz	*	*	*	*	2	3
9.	POGIEL Robert Piotr	*	*	*	*	5	3
10.	KIERSZNICKI Jacek Alojzy	*	*	*	1	6	0
11.	KUNICKI Edmund Józef	*	*	*	*	2	1
12.	NAREWSKA Sławomira Barbara	*	*	*	*	8	1
13.	ŁANIECKI Sławomir	*	*	*	1	5	9
14.	CIACIUCH Dorota Janina	*	*	*	*	4	8
15.	GRZEGOREK Zenon	*	*	*	4	8	5
16.	MICHALAK Piotr Jan	*	*	*	*	1	8
RAZEM		*	*	1	4	5	8

Uwaga! Suma głosów oddanych na wszystkich kandydatów z danej listy (rubryka „Razem”) musi równać się liczbie głosów ważnych oddanych na tę listę.

9. a) W okręgu wyborczym nie występowały grupy list kandydatów komitetów wyborczych
 10. a) **Warunek uzyskania co najmniej 5% głosów ważnych i prawo do uczestniczenia w podziale mandatów w okręgu uzyskały niezgrupowane listy następujących komitetów wyborczych:**

1) lista nr 1	KOMITET WYBORCZY PSL	1661
2) lista nr 4	KW PRAWO I SPRAWIEDLIWOŚĆ	2394
3) lista nr 5	KW PLATFORMA OBYWATELSKA RP	2210
4) lista nr 6	KKW SLD+SDPL+PD+UP LEWICA I DEMOKRACI	2683
5) lista nr 13	KOMITET WYBORCZY POPN	1458

Podział mandatów pomiędzy grupy list i listy kandydatów niezgrupowane

Symbol kontrolny systemu informatycznego: 7c67-4ce3-dd38-51a5-96fd-eab8-2564-8620

Miejsce na parafowanie strony przez członków Komisji

11. Wyliczenie ilorazów wyborczych dla poszczególnych grup list i list kandydatów uczestniczących w podziale mandatów jest następujące (z dokładnością do czterech miejsc po przecinku):

Lista nr 1

Liczba głosów oddanych na listę — X = 1661

Wyliczone ilorazy wyborcze:

X:1 =	1661.0000
X:2 =	830.5000
X:3 =	553.6667
X:4 =	415.2500
X:5 =	332.2000
X:6 =	276.8333
X:7 =	237.2857
X:8 =	207.6250

Lista nr 4

Liczba głosów oddanych na listę — X = 2394

Wyliczone ilorazy wyborcze:

X:1 =	2394.0000
X:2 =	1197.0000
X:3 =	798.0000
X:4 =	598.5000
X:5 =	478.8000
X:6 =	399.0000
X:7 =	342.0000
X:8 =	299.2500

Lista nr 5


Liczba głosów oddanych na listę — X = 2210

Wyliczone ilorazy wyborcze:

X:1 =	2210.0000
X:2 =	1105.0000
X:3 =	736.6667
X:4 =	552.5000
X:5 =	442.0000
X:6 =	368.3333
X:7 =	315.7143
X:8 =	276.2500

Symbol kontrolny systemu informatycznego: 7c67-4ce3-dd38-51a5-96fd-eab8-2564-8620

Miejsce na parafowanie strony przez członków Komisji



Lista nr 6

Liczba głosów oddanych na listę

— X = 2683

Wyliczone ilorazy wyborcze:

X:1 = 2683.0000

X:2 = 1341.5000

X:3 = 894.3333

X:4 = 670.7500

X:5 = 536.6000

X:6 = 447.1667

X:7 = 383.2857

X:8 = 335.3750

Lista nr 13

Liczba głosów oddanych na listę

— X = 1458

Wyliczone ilorazy wyborcze:

X:1 = 1458.0000

X:2 = 729.0000

X:3 = 486.0000

X:4 = 364.5000

X:5 = 291.6000

X:6 = 243.0000

X:7 = 208.2857

X:8 = 182.2500

12. Szereg kolejno największych liczb (ilorazów wyborczych) jest następujący:

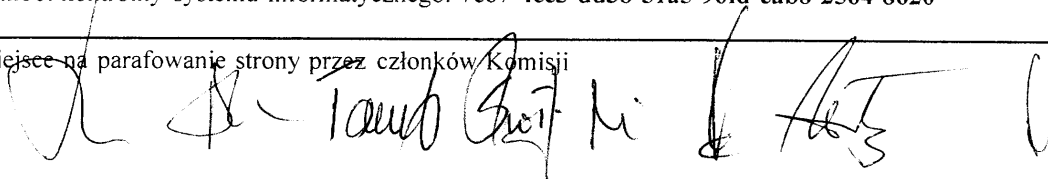
- 1) 2683.0000 odpowiada liście nr 6
- 2) 2394.0000 odpowiada liście nr 4
- 3) 2210.0000 odpowiada liście nr 5
- 4) 1661.0000 odpowiada liście nr 1
- 5) 1458.0000 odpowiada liście nr 13
- 6) 1341.5000 odpowiada liście nr 6
- 7) 1197.0000 odpowiada liście nr 4
- 8) 1105.0000 odpowiada liście nr 5

13. W związku z tym, iż ilorazy wyborcze równe ostatniej z liczb uszeregowanych (upoważniającej do przyznania mandatu) uzyskały grupa list nr, nr, nr/lista nr, grupa list nr, nr, nr/lista nr pierwszeństwo do otrzymania mandatu uzyskała grupa list nr, nr, nr/lista nr, na którą oddano najwięcej głosów.

14. W związku z tym, iż ilorazy wyborcze równe ostatniej z liczb uszeregowanych (upoważniającej do przyznania mandatu) uzyskały grupa list nr, nr, nr/lista nr, grupa list nr, nr, nr i oddano na nie

Symbol kontrolny systemu informatycznego: 7c67-4ce3-dd38-51a5-96fd-eab8-2564-8620

Miejsce na parafowanie strony przez członków Komisji



równą liczbę głosów, pierwszeństwo do otrzymania mandatu uzyskała grupa list nr, nr, nr/lista nr, na którą w większej liczbie obwodów oddano większą liczbę głosów.

15. Ponieważ pierwszeństwa do otrzymania nie można ustalić w sposób opisany w pkt 13 i 14 pierwszeństwo do uzyskania mandatu przez grupę list nr, nr, nr/listę nr, grupę list nr, nr, nr/listę nr, Komisja ustaliła w trybie losowania i mandat przypadł grupie list nr, nr, nr/liście nr

Przy sporządzeniu zestawienia obecni byli:

- 1) *Rogus Becherak* *[Signature]*
- 2) *[Signature]* (nazwisko i imię - imiona funkcja w Komisji) *[Signature]* (podpis)
- 3) *Nagowski Marj członek*
- 4) *Poduberska Stanisława członek* *[Signature]*
- 5) *Stefalska Elina Gurocowa członek* *[Signature]*
- 6) *Jersa Benekowshid członek* *[Signature]*
- 7) *Hudny Raalthe członek* *[Signature]*
- 8) *[Signature]* *[Signature]*
- 9)



Miejsce na parafowanie strony przez członków Komisji
[Signatures]